

# WERK EN INKOMEN

## Volwassenen en ouderen

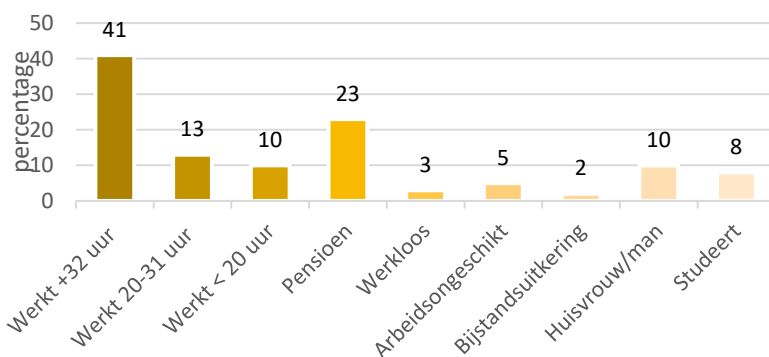


Het hebben van voldoende financiële middelen draagt bij aan gezondheid en welbevinden. In 2020 heeft een op de tien Brabanders moeite met rondkomen; dit is een afname ten opzichte van voorgaande jaren. Mensen die moeite hebben met rondkomen scoren aanzienlijk ongunstiger op alle dimensies van positieve gezondheid. Ook roken Brabanders met financiële problemen vaker en gebruiken zij vaker softdrugs. Financiële problemen komen het vaakst voor bij 65-minners, mensen met een niet-westerse migratieachtergrond en, zoals verwacht, bij de lagere inkomens. In het westen en noorden van Brabant hebben meer inwoners moeite met rondkomen dan in de oostelijke en zuidelijke gemeenten.



### Twee op de vijf werken meer dan 32 uur per week

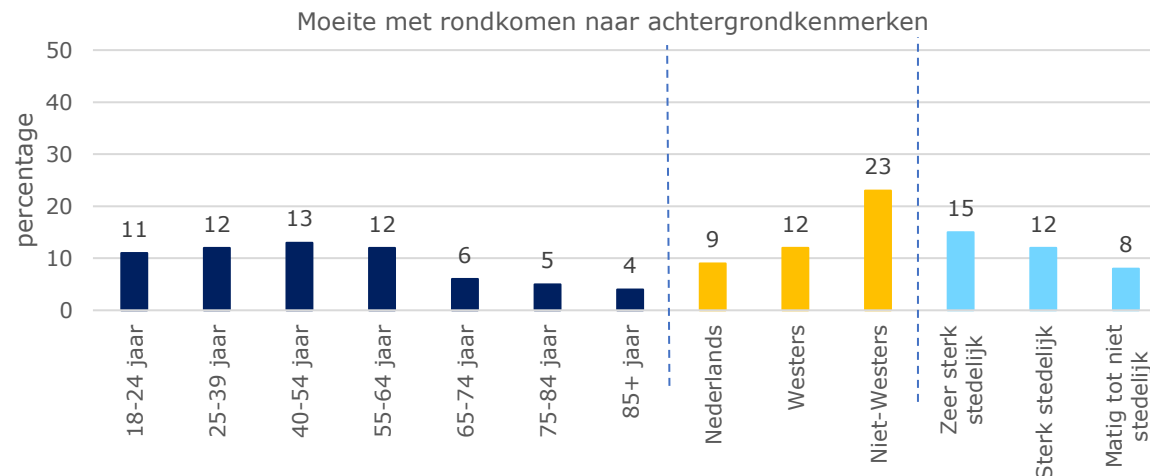
Van de 18-plussers werkt 41% meer dan 32 uur per week en bijna een kwart is met pensioen.\*



\*15% valt binnen meerdere categorieën

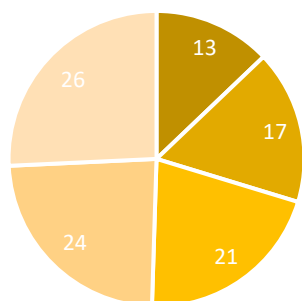
### Afname in het aandeel Brabanders dat moeite heeft met rondkomen

Tien procent van de 18-plussers heeft enige of grote moeite met rondkomen. Dit is minder dan voorgaande jaren. In 2016 had namelijk 16% van de inwoners moeite met rondkomen en in 2012 en 2009 zelfs 19%. Ouderen en inwoners zonder migratieachtergrond hebben minder vaak moeite met rondkomen (zie figuur hieronder). Daarnaast geldt dat men in de stedelijke gebieden vaker moeite heeft met rondkomen.



Van de Brabanders in West- en Hart voor Brabant die moeite hebben met rondkomen heeft 93% bezuinigd. De meeste van hen hebben bezuinigd op vakantie (70%), kleding (69%) en uitgaan/vrijtijdsbesteding (68%). Wegens de op dat moment sinds enkele maanden geldende coronamaatregelen waren de mogelijkheden voor vakantie, uitgaan en vrijetijdsbesteding beperkter, waardoor veel mensen hier automatisch minder aan hebben uitgegeven.

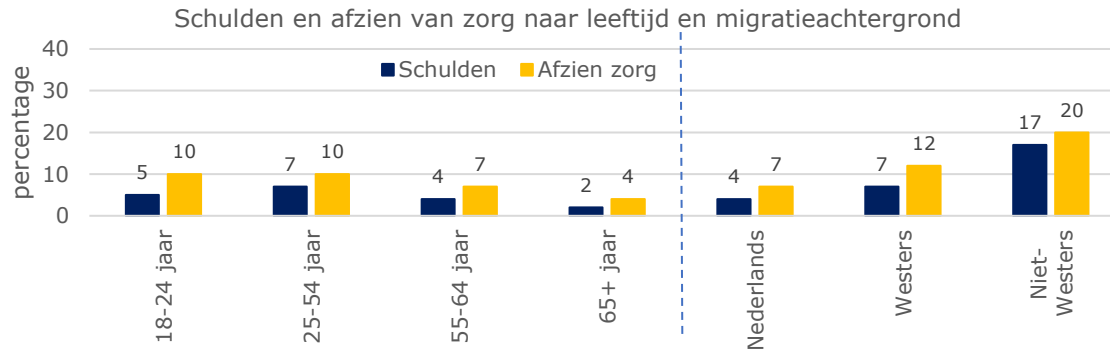
### Relatief veel hoge inkomens in Brabant



- Maximaal €18.200 (1e kwintiel)
- €18.200 - €24.200 (2e kwintiel)
- €24.200 - €30.800 (3e kwintiel)
- €30.800 - €39.500 (4e kwintiel)
- Minimaal €39.500 (5e kwintiel)

## Bijna een op de tien Brabanders\* zag af van zorg wegens kosten

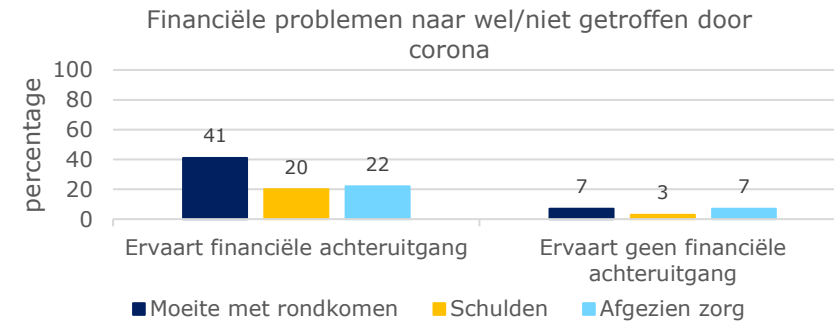
Vijf procent van de inwoners van West- en Hart voor Brabant heeft de afgelopen 12 maanden een betalingsachterstand gehad en 8% heeft de afgelopen 12 maanden vanwege de kosten afgezien van een bezoek aan een (tand)arts. In 2016 was het laatste percentage hoger (13%). Schulden en afzien van zorg wegens kosten komen vaker voor bij 55-minners en bij mensen met een (niet-)westerse migratieachtergrond.



\*Inwoners van GGD-regio Brabant-Zuidoost zijn hierin niet meegenomen.

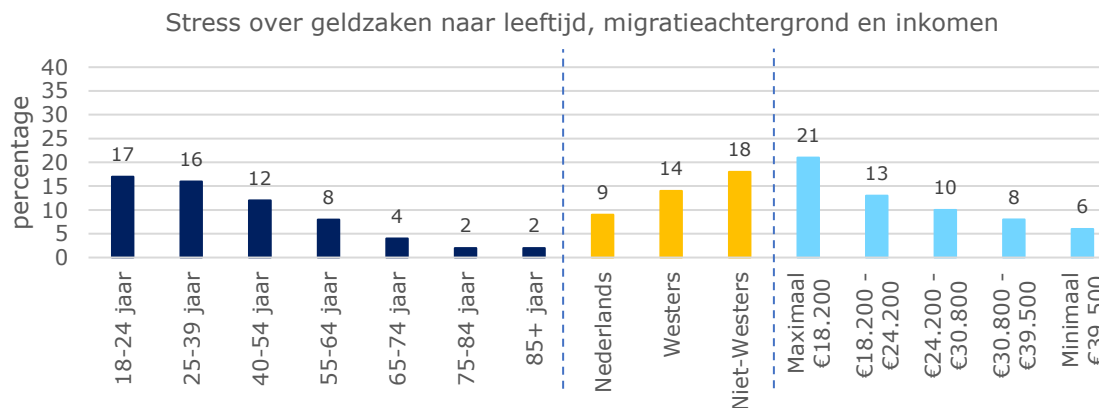
## Financiële achteruitgang door coronacrisis zorgt voor financiële problemen

Door de coronacrisis ervaart 6% van de Brabanders een betere financiële situatie en 9% een slechtere dan voor de crisis. Mensen die financiële achteruitgang ervaren door corona hebben vaker moeite met rondkomen, schulden en afgezien van zorg wegens de kosten, dan mensen die geen financiële achteruitgang ervaren door corona.

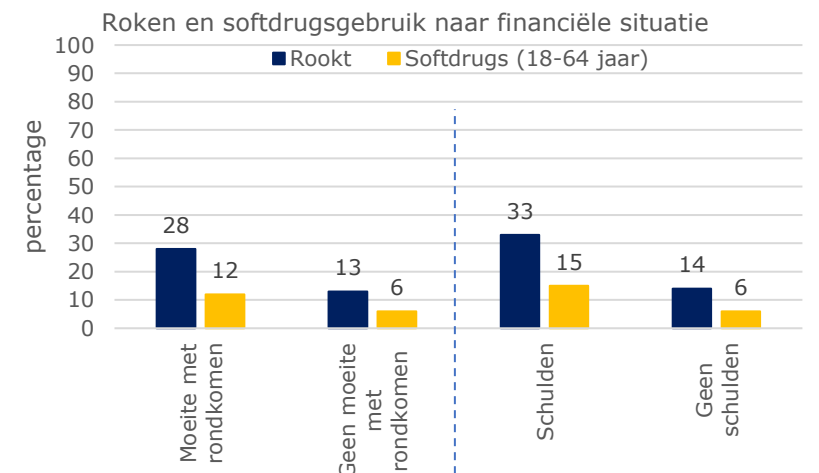


## Een op de tien Brabanders ervaart stress over geldzaken

In totaal ervaart 10% van de inwoners van Brabant stress op het gebied van geldzaken. Van hen heeft ongeveer de helft moeite met rondkomen (47%). 18- tot 39-jarigen ervaren de meeste stress op het gebied van geldzaken (16%) en mensen van 75 of ouder het minst (2%). Daarnaast hebben mensen met een (niet)westerse migratieachtergrond en mensen met een lager inkomen meer stress over geldzaken.



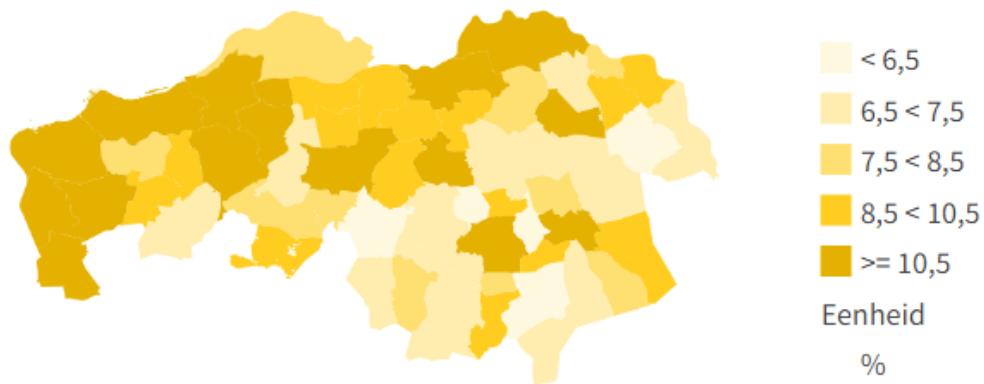
## Samenhang financiële problemen en middelengebruik



Inwoners van Brabant die moeite hebben met rondkomen en inwoners met schulden roken vaker dan anderen. Ook gebruiken de 18-64-jarigen vaker softdrugs. Het gaat hier overigens om samenhangen, niet om causale verbanden.

## Inwoners in westen en noorden van Brabant hebben vaker moeite met rondkomen

Op onderstaand kaartje is te zien in welke Brabantse gemeenten de meeste 18-plussers moeite hebben met rondkomen. Uit dit kaartje blijkt dat met name de mensen in het westen en noorden van Brabant en in de grotere steden moeite hebben met rondkomen.



Gemeenten waar de meeste mensen moeite hebben met rondkomen:

1. Helmond, Tilburg, Eindhoven (14%)
2. Geertruidenberg, Uden, Oosterhout, Boxtel, Oss (12%)

Gemeenten waar de minste mensen moeite hebben met rondkomen:

1. Heeze-Leende, Best (5%)
2. Nuenen c.a., Sint Anthonis, Hilvarenbeek (6%)

## Minder positieve gezondheid bij financiële problemen

In de figuur hiernaast is voor mensen van 18 jaar of ouder die wel en geen moeite hebben met rondkomen te zien hoe zij scoren op variabelen van de zes dimensies van positieve gezondheid. Mensen die moeite hebben met rondkomen scoren aanzienlijk ongunstiger op alle dimensies.

